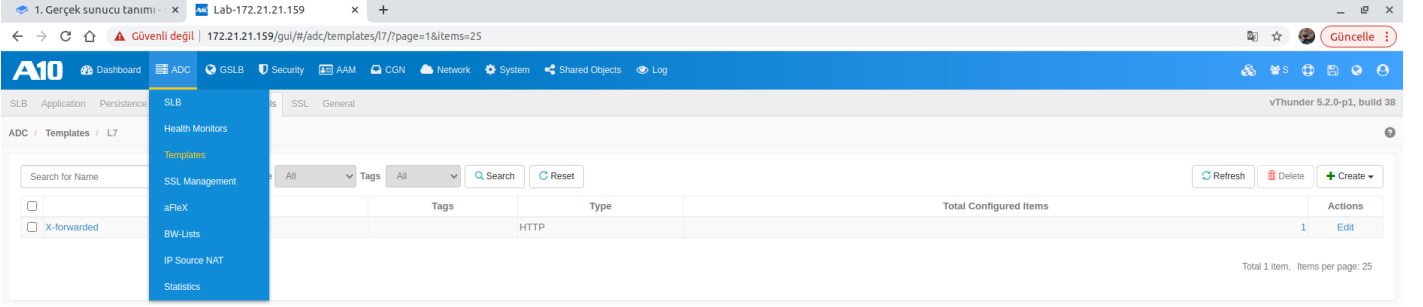


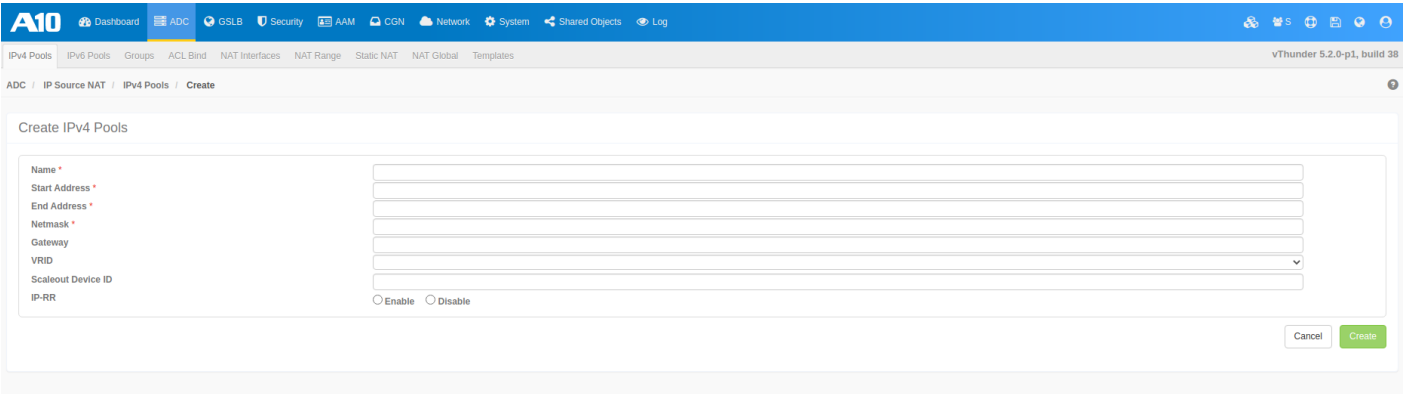
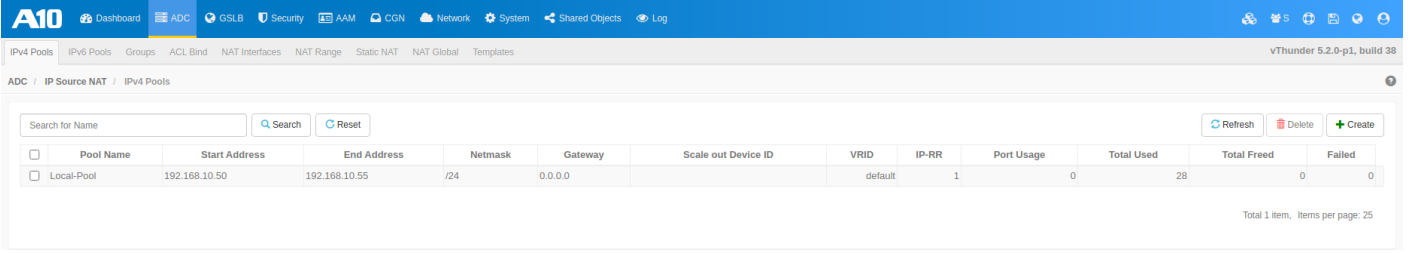
Nat pool tanımı

Yük dengeleyiciler, varsayılan ağ geçidi -default gateway- olmadıklarında, erişmeye çalıştıkları sunucuların, trafiği kendilerine geri gönderebilmeleri için, erişim talebi yaparken, kaynak adreslerini değiştirirler.

Nat Pool oluştururken ADC->>>Ip Source Nat kısmına gidiyoruz.



Create kısmından yeni NAT poolumuzu oluşturabiliriz.



Ardından bu yaptığımız NAT pool tanımını ADC-SLB-Virtual Services altında ilgili Virtual Service' e bağlamamız gerekiyor.

